
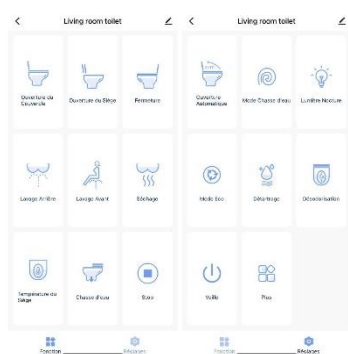


# TOPTOILET SUSPENS CRYSTAL V2



Le nouveau WC japonais suspendu TopToilet Suspens Crystal VERSION 2 sans bride atteint le summum du luxe et de la propreté.



Ses lignes soignées et épurées apporteront une élégance hors du commun à votre intérieur.

Les multiples fonctions intelligentes de votre WC contrôlables par sa télécommande à radiofréquence, son application smartphone et ses boutons « Soft Touch » vous apporteront une facilité d'utilisation quotidienne. Sa technologie « Bubble Wash » prendra le plus grand soin de votre hygiène intime et vous procurera une sensation de fraîcheur et de bien-être en douceur. Le chauffage de l'eau instantané, les températures réglables sur 4 niveaux ainsi que les positions de la buse vous permettront un usage agréable et personnalisé.

**Un bâti support et une prise électrique à proximité sont indispensables pour l'installation.**

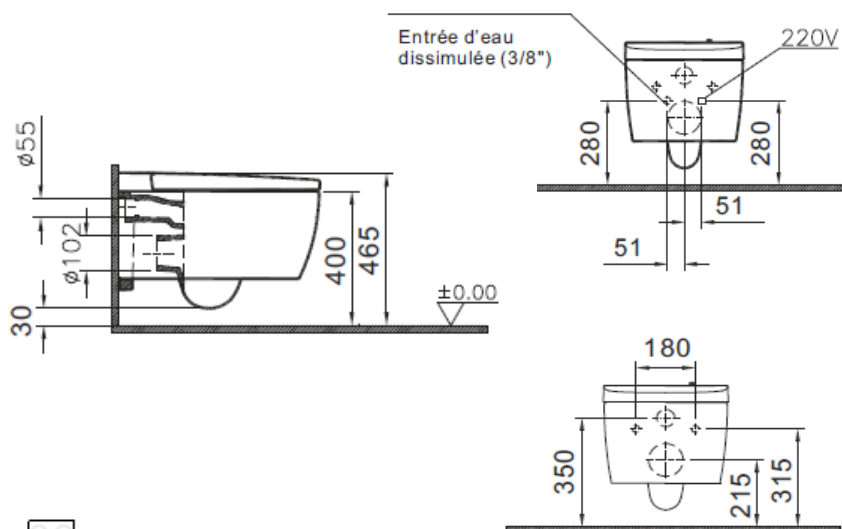
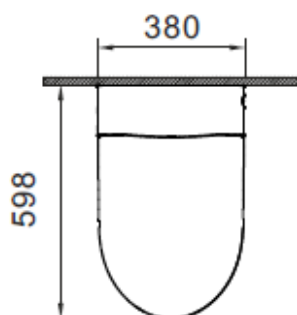
## Caractéristiques :

- *Mémorisation des réglages pour 2 utilisateurs*
- *Nouvelle télécommande radio fréquence ergonomique*
- *Avec également commande par Application SmartPhone via Bluetooth Tuya*
- *Procédure de détartrage automatique*
- Cuvette 100% céramique haute-qualité
- Technologie de lavage « Bubble Wash »
- WC suspendu japonais compatible bâti-supports
- Abattant polypropylène antibactérien
- Double fonction de lavage
- Buse autonettoyante avec trappe d'hygiène
- Lavage à l'eau chaude, température réglable sur 4 niveaux
- Chauffage de l'eau instantané
- Jets massant
- Chauffage du siège réglable sur 4 niveaux
- Séchage mouvant à l'air chaud (4 niveaux de température)
- Désodorisation intégrée au charbon de bambou
- Pression d'eau et position de la buse réglables
- Eclairage de nuit à LED blanche
- Affichage des fonctions et des températures par LED colorées
- Dispositif intelligent d'économie d'énergie
- Programmes « AUTO » et « ENFANTS »

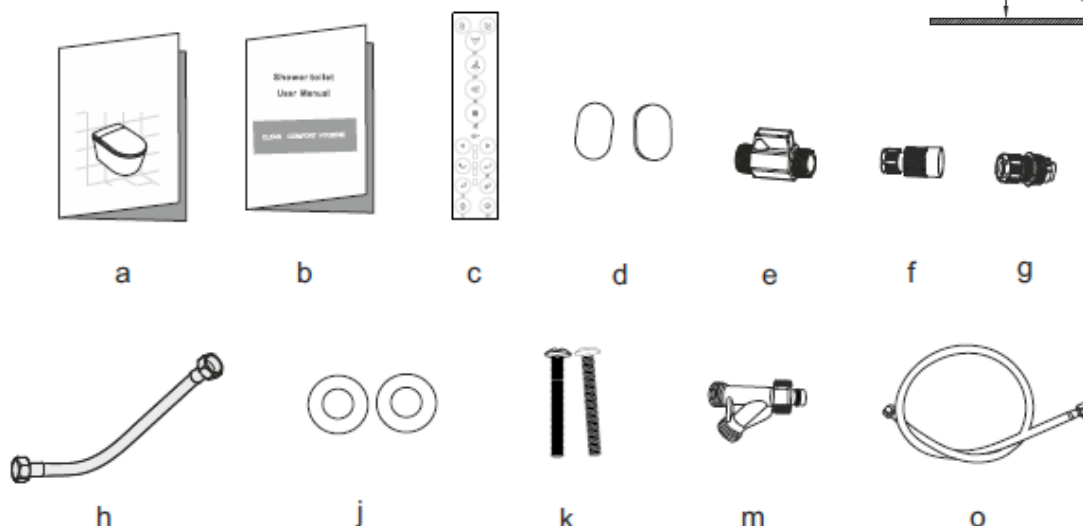


# TOPTOILET SUSPENS CRYSTAL V2

## Dimensions



## Accessoires fournis



## Autres informations techniques

Code EAN : 0036336811775

Poids net : 33 Kg

Poids brut : 36 Kg

Carton unitaire : 664 X 456 X 504 mm

Mode de fonctionnement : Électronique, télécommandé et Bluetooth

Certification : CE – CB – EN1717 – EN33 – EN13077 – EN997 – ROHS – IPX4

Alimentation électrique : 220V 16A

Consommation max : 1600 Watts en 220V

Connexion électrique : Connecteur fourni pour câble 3 fils 1,5 mm<sup>2</sup>

Alimentation en eau : 1 à 7 bars

Dureté de l'eau en entrée : 30° TH maximum

Matériau : Céramique/polypropylène antibactérien

Couleur : Blanc

Garantie : 2 ans

