


# TOPTOILET *Luxe Silver* CONNECT



Le nouvel Abattant TOPTOILET Luxe Silver est un abattant Japonais télécommandé d'un design moderne et attractif. Il offre le lavage avant et arrière à l'eau chaude, le siège chauffant et le séchage à l'air chaud.


Sa mini Platine de commande latérale, Sa télécommande avec support magnétique et sa commande via SmartPhone vous apporteront choix et facilité d'utilisation.

Le désodorisant intégré, le détecteur de présence, les fonctions massage, Auto et enfants ainsi que la descente amortie du siège et du couvercle vous offriront un confort d'utilisation optimal

**Une arrivée d'eau et une prise électrique à proximité sont indispensables pour l'installation**

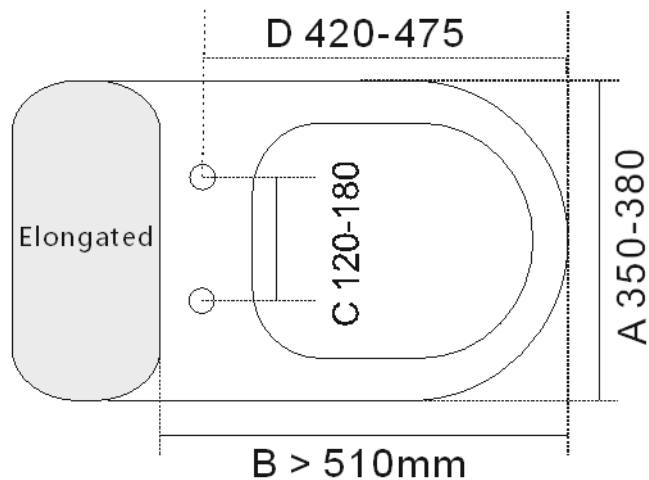
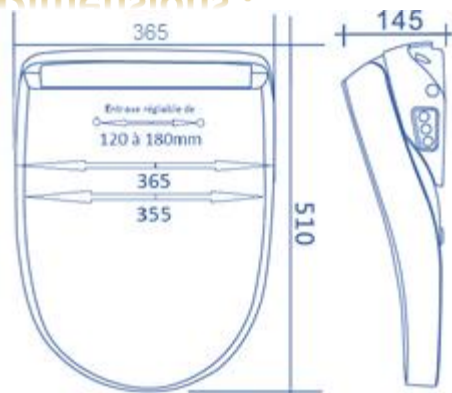
## Caractéristiques

- Abattant Polypropylène antibactérien
- Double fonction de lavage
- Buse autonettoyante en acier inoxydable
- Lavage à l'eau chaude, température réglable sur 4 niveaux
- Jets massant
- Chauffage du siège réglable sur 4 niveaux
- Séchage mouvant à l'air chaud avec
- Température réglable sur 4 niveaux
- Mini-Platine de commande latérale
- Télécommande radiofréquence
- Désodorisation intégrée au charbon de bambou
- Descente amortie du siège et du couvercle
- Pression d'eau et position de la buse réglables
- Détecteur de présence automatique intégré
- Eclairage de nuit à LED bleue
- Disposition intelligent d'économie d'énergie
- Programmes « AUTO » et « ENFANTS »
- **Commande Via SmartPhone sur Android et IOS**



# TOPTOILET Luxe Silver CONNECT


## Dimensions :



## Accessoires fournis :



Three ways Faucet  
Robinet 3 Voies



Filters/Filtres  
x2  
(rechange)



Supplied Connectors - Choose  
the one best fitting your installation.  
Connecteurs fournis - Choisissez  
celui le mieux adapté à votre installation.



Black sealing  
washer / Joint  
d'étanchéité



Quickly connect DM  
tube / Flexible  
d'alimentation en eau




Rubber expansion  
screw set. Jeu de  
boulons expansifs



Adjustment metal  
Platines d'ajustement en métal



User's Manual  
Manuel Utilisateur



Fixing plate (already installed at the  
bottom of product / Platine de fixation  
(déjà installée sur le produit)

## Autres Informations Techniques :

Code EAN : 0036336811768

Poids Net : 6 kg

Poids Brut : 7 kg

Carton unitaire : 485X205x555 mm

Carton de 5 unités : 1060X575X515 mm

Mode de fonctionnement : Electronique / Télécommandé

Certification : CE et ROHS

Alimentation électrique : 220V 16A

Consommation Max : 1600 Watts en 220V

Cordon électrique : 1,5m – Disjoncteur différentiel Intégré

Alimentation en eau : 0,8 à 7 bars

Dureté de l'eau en entrée : 30°TH maximum

Matériau : Polypropylène

Couleur : Blanc

Garantie : 2 ans

### Kit d'installation :

Robinet 3 voies métal

Flexible d'alimentation en eau

Filtre et Connecteurs

Platine de fixation

Platines d'ajustement

Boulons Expansifs

Télécommande radiofréquence

Piles x 3

Manuel Utilisateur

